

y a quien me debo

# INFORME DE COYUNTURA

## NOVIEMBRE 2024



## Síntesis ejecutiva

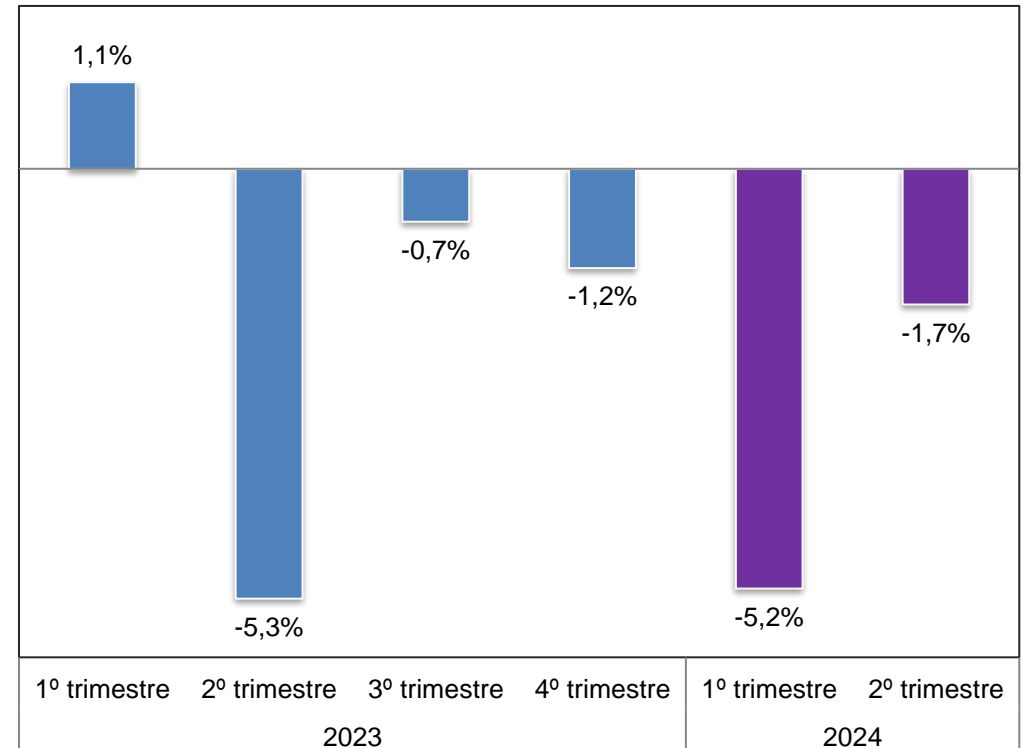
- ✓ En lo que va de la gestión de Milei todos los indicadores económicos y sociales de la provincia de Buenos Aires muestran fuertes desmejoras. Las políticas de ajuste del gobierno nacional tuvieron un fuerte impacto en la provincia más poblada y con la mayor economía del país.
- ✓ La actividad económica nacional, que venía mostrando cierta mejora relativa durante el segundo semestre del año pasado, tuvo una caída de 3,4% durante el primer semestre de 2024. El desempeño no fue peor aún debido a que el sector agropecuario se recuperó fuertemente tras haber sufrido una histórica sequía durante el primer semestre de 2023.
- ✓ La industria ha sido, junto a la construcción, uno de los sectores más golpeados por las políticas del gobierno de Milei. La actividad industrial en la PBA ha mostrado caídas históricas, solo superadas en los dos primeros meses de la pandemia, con caídas de dos dígitos en la mayoría de los meses.
- ✓ El salto inflacionario producido por la devaluación de diciembre y las diversas desregulaciones que estableció el gobierno nacional junto a la reducción del gasto público generaron una crisis de ingresos que repercutió muy negativamente sobre el consumo popular bonaerense, afectando incluso a consumos básicos como los alimentos.
- ✓ Las exportaciones bonaerenses tampoco logran traccionar la economía ya que si bien mejoraron respecto al año pasado, dicha recuperación se debe fundamentalmente al bajo nivel que habían alcanzado las exportaciones agropecuarias y agroindustriales en 2023 a causa de la sequía.
- ✓ Durante los primeros cinco meses de gestión de Milei se perdieron en la PBA 46.640 puestos de trabajo asalariado registrado en el sector privado, que representa el 42% del empleo perdido en el sector a nivel nacional. Los salarios reales en el sector privado registrado cayeron, entre mayo 2023 y mayo 2024, un 8%, mientras que en el sector público la caída fue del 22% y para los trabajadores informales fue del 32%. Tras el fuerte deterioro de los salarios y la retracción en las políticas sociales la pobreza en los partidos del GBA aumentó 14,1 pp. Ante este deterioro salarial la población busca trabajar más horas y combinar diferentes empleos, aumentando la presión sobre el mercado de trabajo.
- ✓ La caída en el nivel de actividad y la deliberada intención del gobierno nacional de reducir las transferencias a las provincias generaron una gran pérdida de recursos fiscales, superior en el caso de los de origen nacional que provincial.

# UNA CRISIS NACIONAL QUE GOLPEA A LA ECONOMÍA PROVINCIAL

## La economía nacional en recesión

- ✓ El producto interno bruto (PIB) de la Argentina viene mostrando caídas interanuales por cinco trimestres consecutivos. Si bien el segundo trimestre de 2023 y el primero de 2024 registraron contracciones superiores al 5% interanual, las mismas se debieron a distintos motivos. Mientras que en el primer caso el impacto de la sequía sobre la producción agropecuaria fue decisivo, en el segundo dicha actividad fue una de las pocas que creció, en tanto la caída está relacionada con la devaluación y las políticas de ajuste llevadas adelante por el gobierno de Milei, que tuvieron un fuerte impacto en la industria, el comercio y la construcción.
- ✓ En el segundo trimestre de este año, si bien la contracción interanual fue menor, en parte ello tiene que ver con que la comparación se realiza contra el peor trimestre del año pasado, lo cual no permite avizorar signos de recuperación pronta (la industria, la construcción y el comercio mostraron mayores caídas que durante el primero). En conjunto, **durante el primer semestre del año el PIB se contrajo un 3,4%.**

Argentina. Variación interanual del PIB, I trim. 2023 – II trim. 2024 (%)

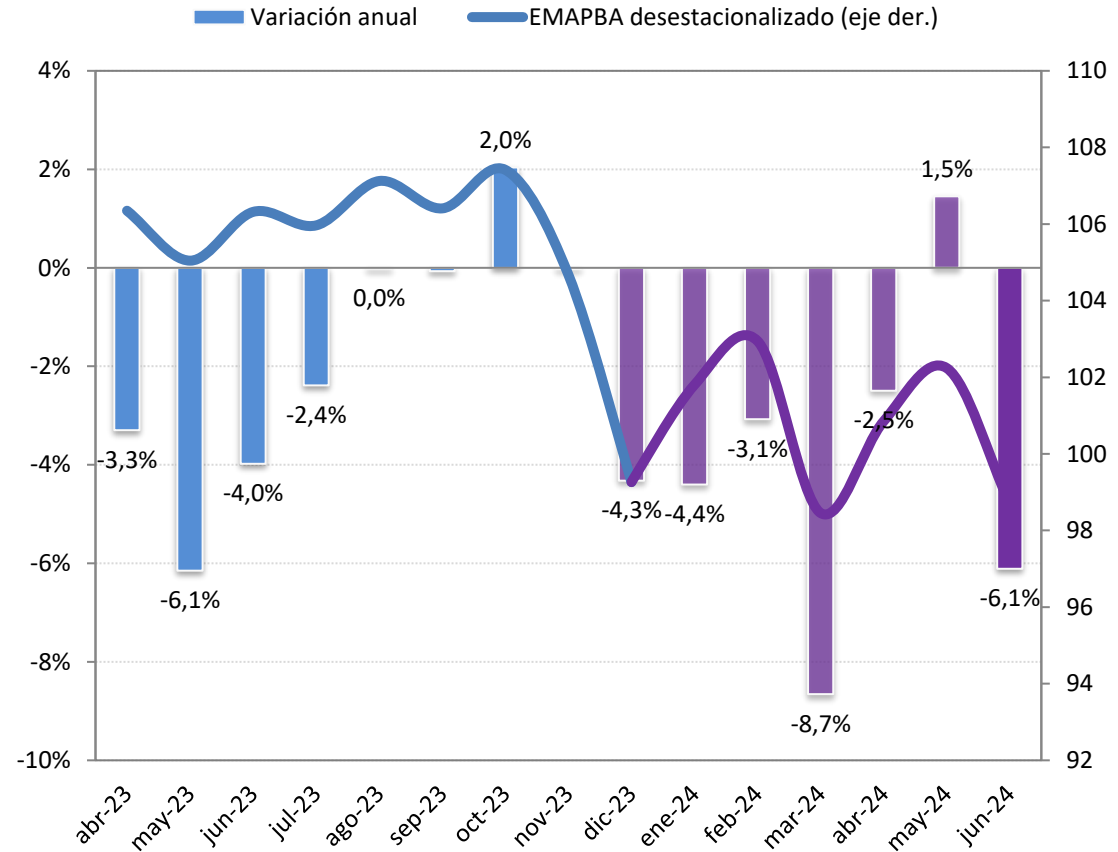


Fuente: IDESBA en base a INDEC

## La economía bonaerense

- ✓ La actividad económica en la PBA tuvo un mal desempeño durante 2023 pero venía mostrando cierta mejora relativa durante el segundo semestre hasta la asunción de Milei y la implementación de políticas contractivas como la devaluación, los drásticos recortes en el gasto público y las liberalización de precios regulados.
- ✓ En marzo se registró un contracción de 8,7% interanual, una caída no vista desde el inicio de la pandemia, consolidando así **durante el primer trimestre del año un nivel de actividad un 6,3% inferior al mismo período del año anterior.**
- ✓ La recuperación observada en mayo (+1,5% a/a) se debió al pésimo desempeño que tuvo el sector agropecuario en 2023 y a pesar de eso no se logró sostener, ya que en junio la actividad registró su segunda mayor contracción anual (-6,1%), con caídas en sectores clave como la construcción y la industria de -30,13% y -20,5%, respectivamente.

PBA. Evolución mensual de la actividad económica, abril 2023 – junio 2024 (dic 2019=100 y %)

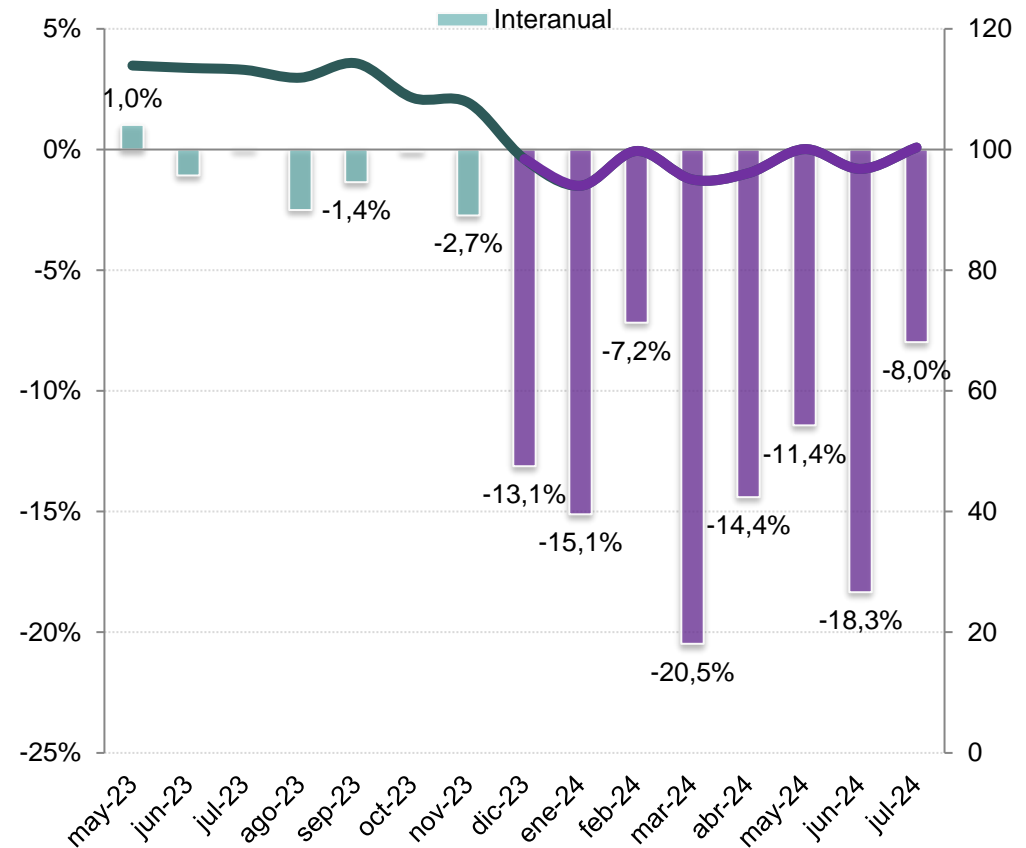


Fuente: IDESBA en base a la Dirección Provincial de Estadística del Ministerio de Hacienda y Finanzas de la PBA

## La industria bonaerense

- ✓ La industria ha sido, junto a la construcción, uno de los sectores más golpeados por las políticas del gobierno de Milei. Como es sabido, la provincia es el corazón industrial del país, explicando alrededor de la mitad del valor agregado sectorial total.
- ✓ Si bien desde mediados del año pasado la actividad industrial bonaerense venía registrando variaciones interanuales negativas, estas eran muy moderadas en comparación al desastroso desempeño que mostró a partir de diciembre de 2023. Entre diciembre y julio hubo seis meses con contracciones anuales que superaron los dos dígitos, con un una caída récord del 20,5% en marzo.
- ✓ Al comparar el período diciembre 2023-julio 2024 frente a diciembre 2022-julio 2023, se observa que la industria bonaerense se contrajo un -13,6%, con caídas superiores en metales comunes (-29,3%), Caucho y plástico (-24,2%), minerales no metálicos (-23,8%), papel y cartón (-20,8%), textiles y cueros (-20,6%), máquinas y equipos (-15,3%) y autos (-13,0%).

PBA. Variación mensual e interanual del índice sintético de la Industria manufacturera, mayo 2023 - julio 2024  
(en % y números índice dic 2019=100)

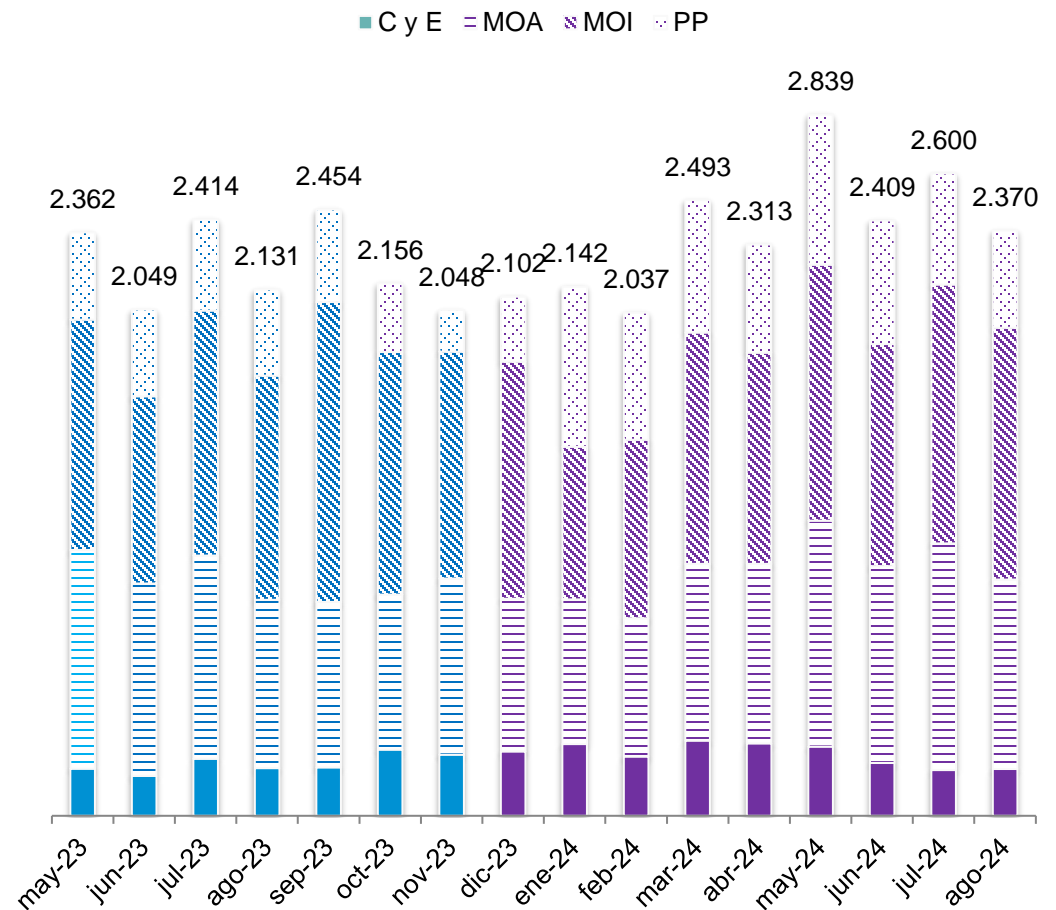


Fuente: IDESBA en base a la Dirección Provincial de Estadística del Ministerio de Hacienda y Finanzas de la PBA

## Las exportaciones provinciales

- ✓ El año pasado las exportaciones bonaerenses mostraron una gran caída (-20,4%) debido a los efectos de la sequía, que golpeó fuertemente a las ventas externas de productos primarios y agroindustriales. Este bajo nivel inicial explica que, en lo que va del año (enero-agosto), las exportaciones muestren una recuperación del 9,5%, aunque las mismas siguen un 13,4% por debajo de los niveles obtenidos en 2022.
- ✓ La suba registrada entre enero y agosto de este año estuvo liderada por los productos primarios (+44,2%). Otro rubro que incrementó sus exportaciones fue Combustibles y Energía (+6,3%), debido al menor consumo interno por la recesión. Las manufacturas de origen agropecuario y las de origen industrial muestran un crecimiento muy bajo, de 3,4% y 1,4% respectivamente.
- ✓ A pesar de haberse visto beneficiadas por el clima y la devaluación del 120%, los valores de las exportaciones primarias y agroindustriales siguen muy por debajo de los de 2022 (-22,8% y -18,9%).

PBA. Exportaciones provinciales, mayo 2023 - agosto 2024  
(en millones de USD)



Fuente: IDESBA en base a la Dirección Provincial de Estadística del Ministerio de Hacienda y Finanzas de la PBA

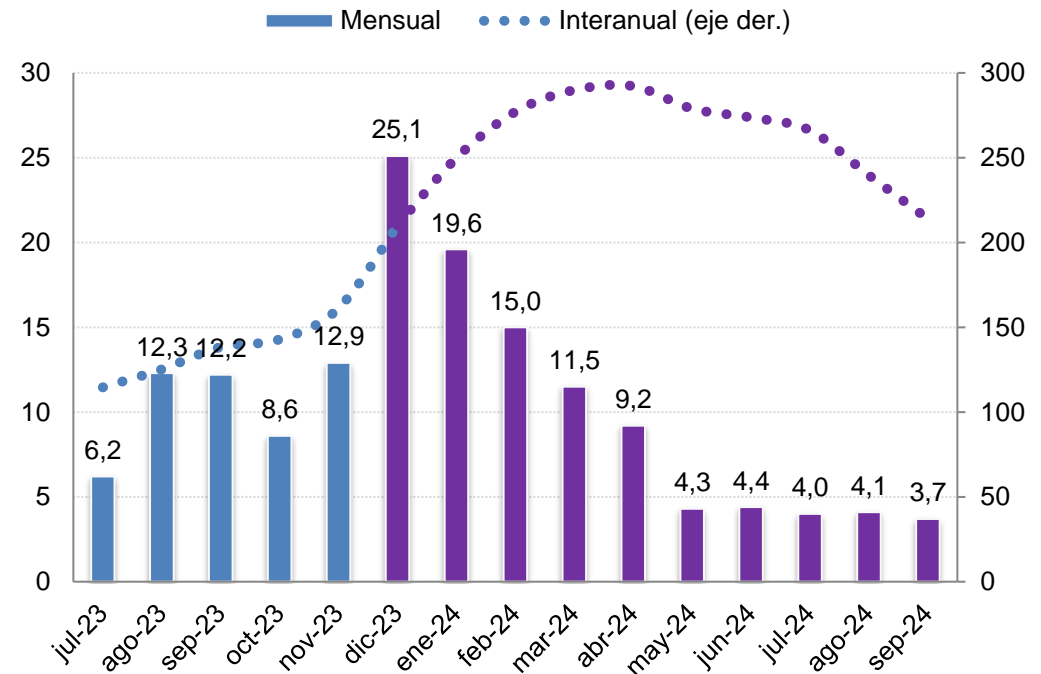
# **INFLACIÓN, CONSUMO, SALARIOS Y EMPLEO**



## La inflación en el Gran Buenos Aires

- ✓ La devaluación que llevaron a cabo Milei y Caputo en diciembre del año pasado elevó la inflación minorista en la región metropolitana de Buenos Aires a un récord de 25,1%, un nivel inédito desde el año 1991, duplicando así los peores registros de la gestión anterior.
- ✓ Si bien a partir de enero de este año el nivel comenzó a descender, hasta marzo se mantuvo por encima de los dos dígitos mensuales. Ello a pesar de la estabilización del tipo de cambio –que de todas maneras siguió teniendo efectos dilatados–, pero fogueada por la liberación y desregulación de precios y el aumento de tarifas de los servicios públicos. Ello llevó a la inflación interanual a 292,2%, ubicándose en 214% en septiembre.
- ✓ En los últimos cinco meses (mayo-septiembre) el IPC-GBA se ubicó en un rango del 3,7 a 4,5%, estabilizándose en esos niveles todavía altos considerando que duplican la tasa de devaluación mensual del 2% y se dan en el marco de una profunda recesión económica.

GBA. Variación mensual e interanual de los precios al consumidor, julio 2023 - septiembre 2024 (en %)

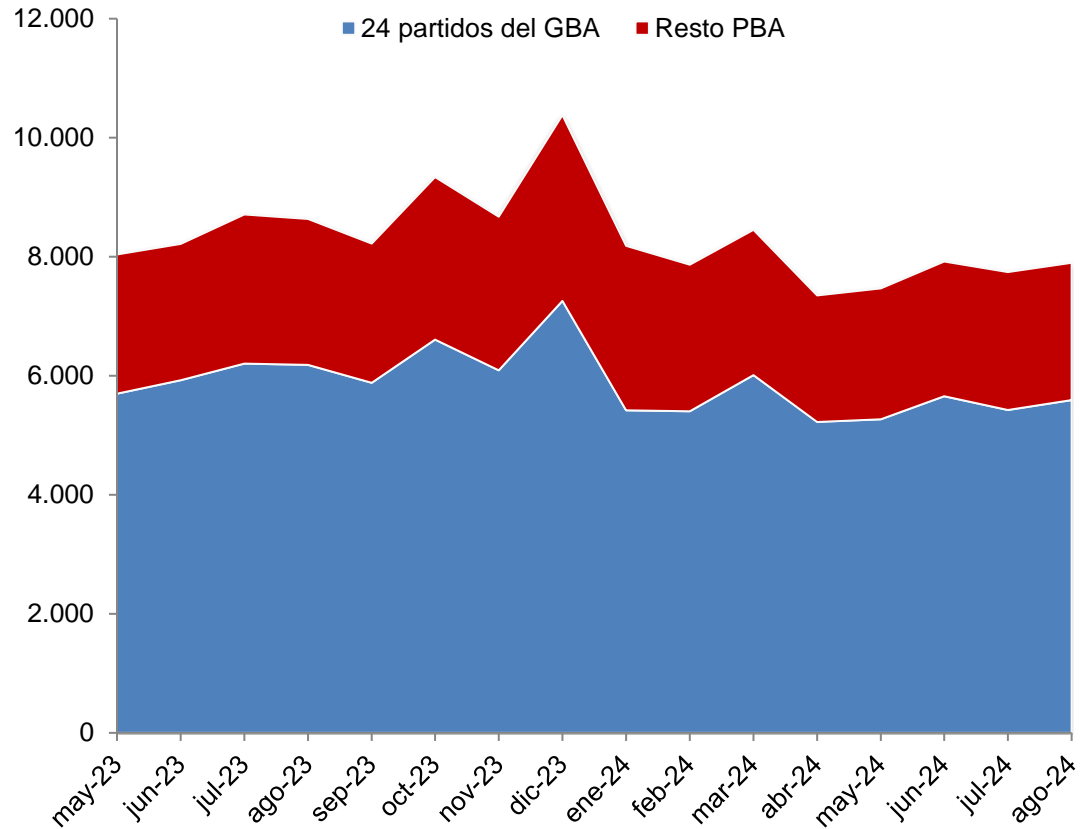


Fuente: IDESBA en base a INDEC.

## Ventas en supermercados

- ✓ Mientras que durante el año pasado la tendencia era a un incremento de **las ventas en supermercados, entre enero y agosto de este año cayeron, medidas en valores constantes, un 9,1%** respecto al mismo período del 2023. La caída fue más pronunciada en el GBA que en el resto de la provincia (-9,7% y -7,6% respectivamente).
- ✓ Abril fue el peor mes, con una contracción a nivel provincial de 15,7%, y si bien las caídas interanuales posteriores fueron menores, las mismas siguieron en niveles muy elevados (-11,1% en julio y -8,5% en agosto), lo que muestra que el consumo masivo está lejos de recuperarse.
- ✓ **Esta caída muestra la aguda contracción del consumo masivo de bienes básicos como alimentos y productos de limpieza**, lo que da cuenta de la magnitud de la pérdida de ingresos de la mayor parte de la población bonaerense a raíz de las políticas de ajuste impulsadas por el gobierno nacional.

PBA. Ventas totales en supermercados a precios constantes, 24 partidos del GBA y Resto de PBA, mayo 2023 - agosto 2024  
(en millones de \$ de diciembre de 2016)

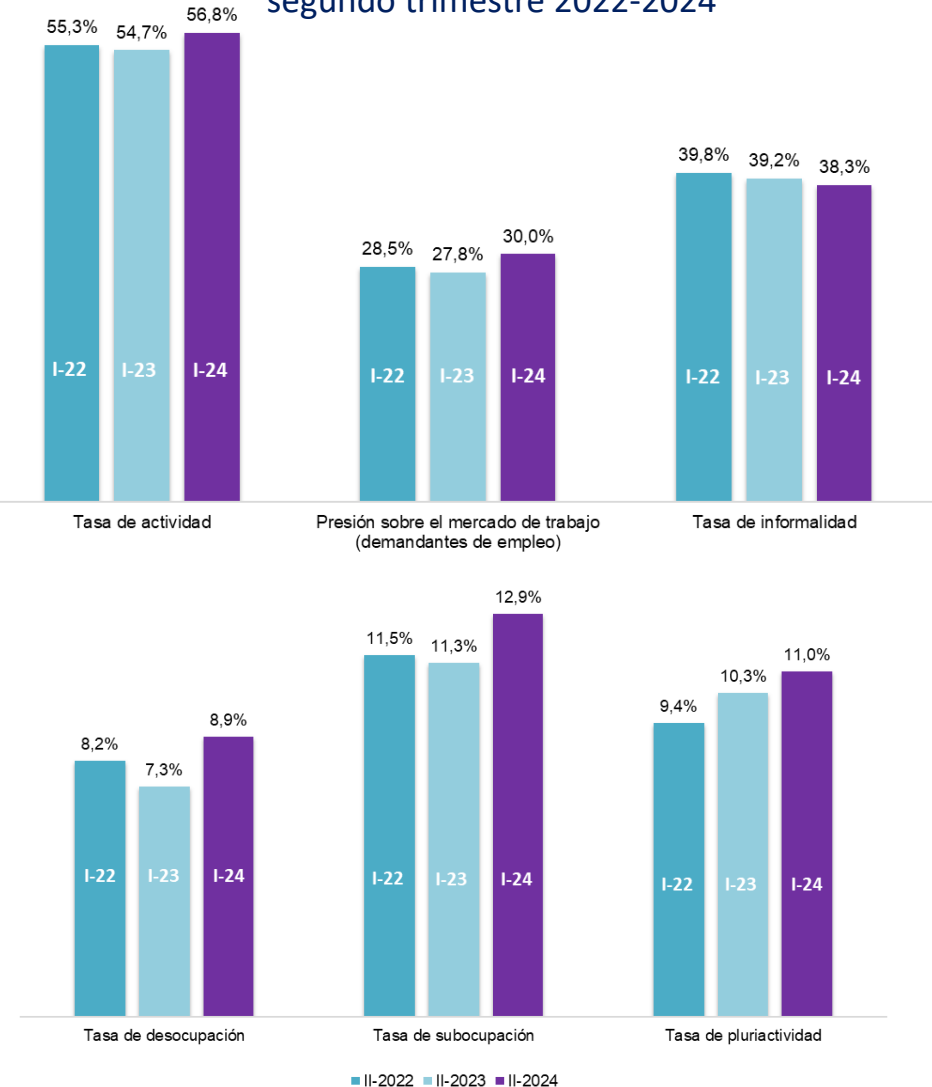


Fuente: IDESBA en base a la Dirección Provincial de Estadística del Ministerio de Hacienda y Finanzas de la PBA

## Impacto el mercado laboral bonaerense

- ✓ Durante el segundo trimestre de 2024 la tasa de desocupación en los aglomerados urbanos bonaerenses alcanzó el 8,9%, 1,6 puntos porcentuales superior respecto al mismo período de 2023. A su vez, también creció la subocupación horaria en 1,6 pp. La tasa de actividad aumentó en 2,1 pp., indicando una mayor participación en el mercado laboral.
- ✓ Se observa un aumento del porcentaje de la población demandante de empleo –esto es, personas ocupadas que buscan trabajar más horas y personas desocupadas-, que pasó del 27,8% en el segundo trimestre de 2023 al 30,0% en el mismo período del 2024. Es decir, casi **1 de cada 3 personas que participan del mercado de trabajo están buscando activamente trabajar más horas**. En igual sentido, el indicador de pluriactividad –es decir, personas con más de un empleo-continúa una tendencia creciente.
- ✓ Contemplando todos los aglomerados urbanos del país, la tasa de informalidad, esto es, la población asalariada no registrada, en el segundo trimestre del 2024 fue del 38,3% -se redujo levemente respecto al mismo período de 2023 (39,2%)-. Sin embargo, en un contexto de aumento de la desocupación, esto parece deberse más a una mayor pérdida relativa de empleos informales que a un incremento de la registración laboral.

PBA. Tasas básicas del mercado laboral, segundo trimestre 2022-2024

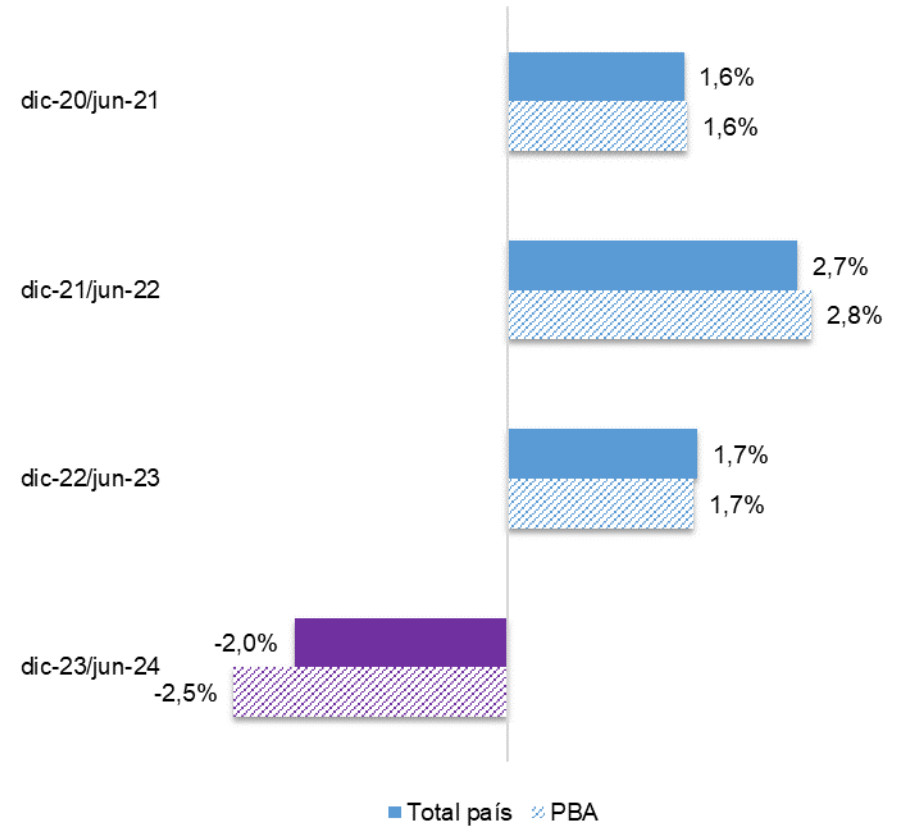


Fuente: IDESBA en base a EPH-INDEC

## El empleo registrado provincial

- ✓ El empleo asalariado registrado en el sector privado experimentó entre diciembre de 2023 y junio de 2024 una caída del 2,5% a nivel provincial, mientras que a nivel nacional la pérdida de empleo fue del 2,0%.
- ✓ Tanto a nivel nacional como provincial, este desempeño del empleo difiere de lo ocurrido en el mismo período durante los tres años previos, en los que el empleo registrado en el sector privado había crecido.
- ✓ Así, **en la provincia de Buenos Aires durante los primeros seis meses de gestión del nuevo gobierno nacional se perdieron 50.629 puestos de trabajo asalariado registrado en el sector privado**, lo que representa el 41% del empleo perdido en el sector a nivel nacional.

PBA. Variación del empleo asalariado registrado en el sector privado, diciembre-junio, 2020-2024

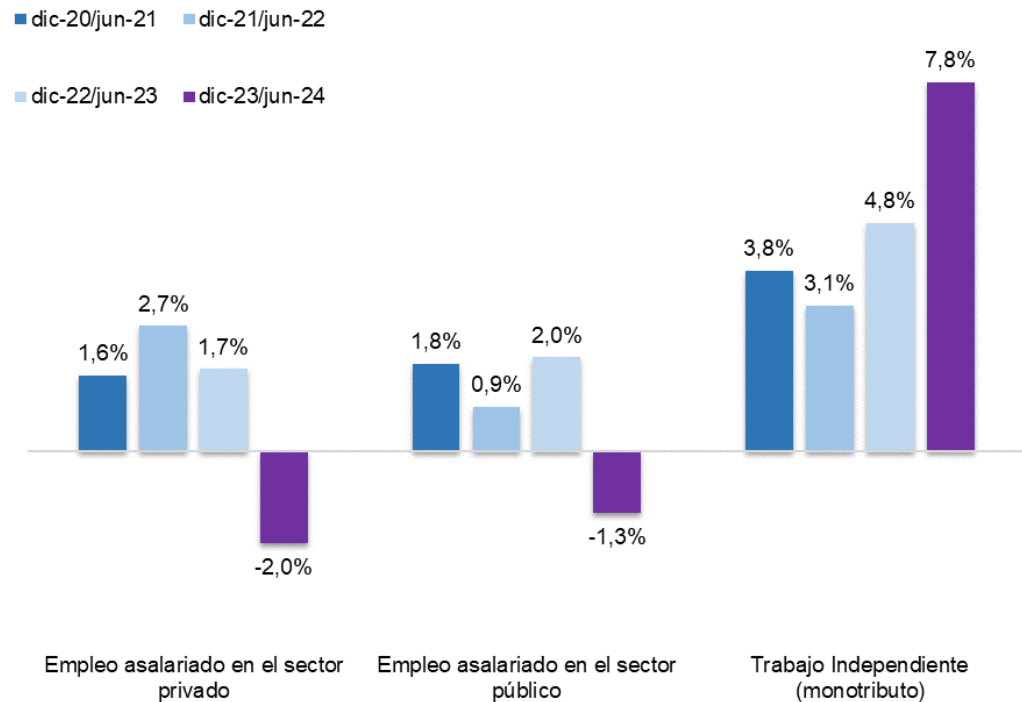


Fuente: IDESBA en base a SIPA-MTEySS

## Dinámica del empleo registrado a nivel nacional

- ✓ **A nivel nacional se perdieron 124.304 puestos de trabajo asalariados** en el sector privado entre diciembre 2023 y junio 2024. La caída más fuerte se dio en la construcción (-12,7%), pero con la única excepción de las actividades primarias, en todos los sectores industriales y de servicios cayó el empleo.
- ✓ Si bien la pérdida de empleo registrado más fuerte se ha dado entre las personas asalariadas en el sector privado, el empleo en el sector público también tuvo un derrotero similar: a nivel nacional cayó 1,3%, en el marco de un fuerte proceso de desmantelamiento de oficinas públicas y de programas estatales.
- ✓ Entre diciembre 2023 y junio 2024 continuó creciendo la cantidad de personas ocupadas registradas como monotributistas. Este crecimiento no es una novedad del período que se abre en 2023 pero, a diferencia de los mismos períodos en años anteriores, aquí se conjuga con la pérdida de empleos asalariados.

Total país. Variación de la cantidad de trabajadorxs registradxs, diciembre-junio, 2020-2024

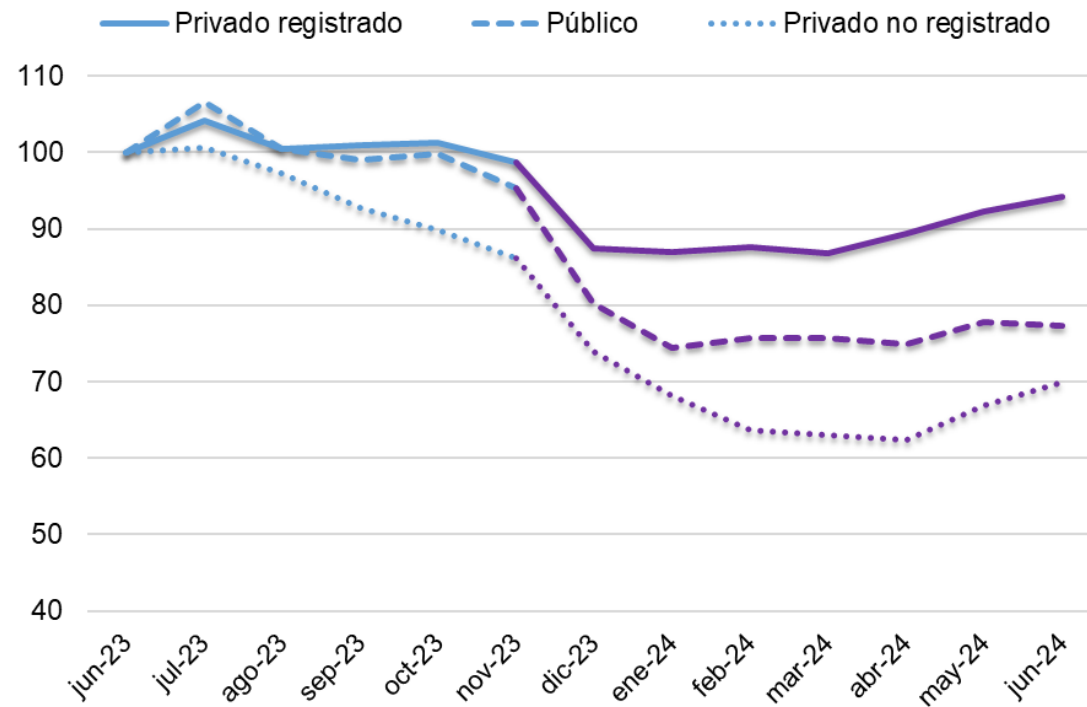


Fuente: IDESBA en base a SIPA-MTEySS

## La evolución salarial a nivel nacional

- ✓ **La abrupta aceleración inflacionaria experimentada en los primeros meses de la nueva gestión deterioró fuertemente los salarios.**
- ✓ En el sector privado registrado el salario real promedio cayó 13% entre noviembre y diciembre de 2023. A partir de allí, la dinámica de las paritarias – en muchos casos con incrementos que habían sido pautados antes del inicio de la nueva gestión–, permitió estabilizar el salario y, en abril y mayo, con niveles de inflación más bajos, recuperar algo de lo perdido. En junio 2024 el salario real promedio fue 5,9% inferior respecto al mismo mes de 2023.
- ✓ En el sector público la caída del salario profundizó una tendencia de rápido deterioro que había comenzado ya a mediados de 2023. Así, en junio de 2024 el salario real promedio del sector público fue 22,7% inferior respecto al mismo mes de 2023.
- ✓ Con todo, la peor evolución es la que experimentó el salario no registrado: la caída experimentada entre junio de 2024 y junio de 2023 fue del 30,1%.

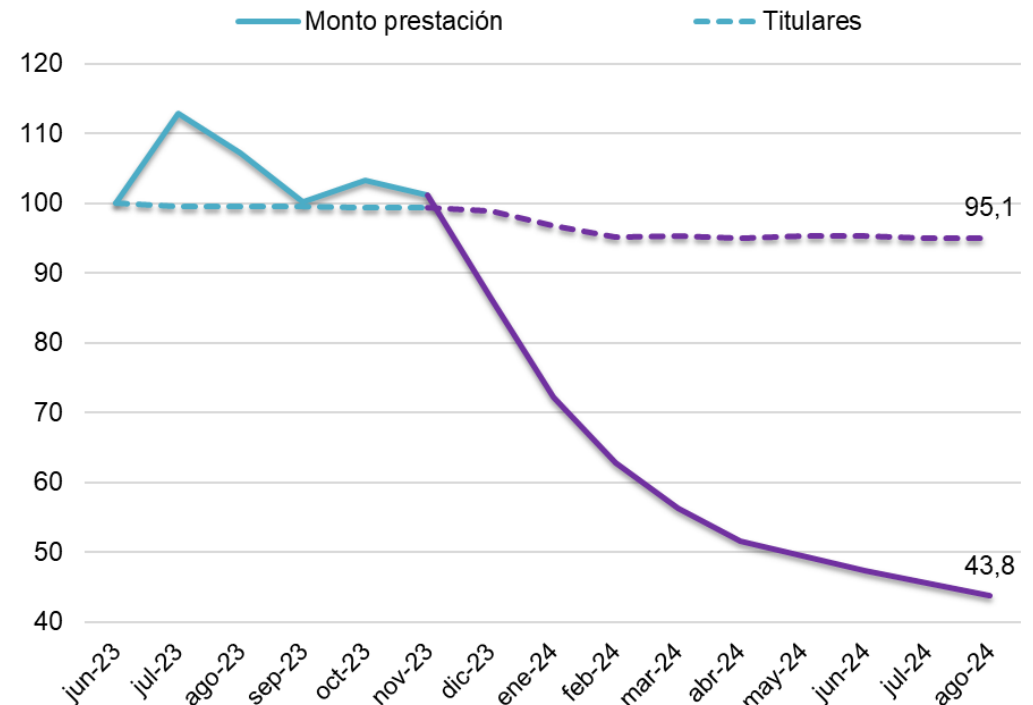
Total país. Índice de salario real por sector y condición de registro, junio 2023-junio 2024  
(Índice base Junio 2023=100)



## El impacto sobre la economía popular

- ✓ En abril de 2024 el programa “Potenciar trabajo” se desdobló en dos programas: “Volver al trabajo”, un programa preexistente y el “Programa de Acompañamiento Social”, creado en ese momento. Ambos programas absorbieron a los ex-titulares del Potenciar Trabajo, pero no prevén nuevas altas. En efecto, en un contexto de fuerte deterioro del mercado laboral y los ingresos, la cantidad de personas que reciben el programa ha caído.
- ✓ Sin embargo, el impacto más notable refiere al ingreso que perciben los titulares de estos programas. A partir de diciembre de 2023 el monto de la prestación del Potenciar Trabajo se congeló en \$ 78.000 y se lo desvinculó del salario mínimo vital y móvil (SMVM). Hasta ese entonces, la prestación equivalía al 50% del SMVM, en agosto del 2024 equivale al 30%.
- ✓ Así, **el monto de la prestación pasó de cubrir, en agosto de 2023, 1,3 canastas básicas alimentarias, a solo el 57% de dicha canasta en agosto de este año.**

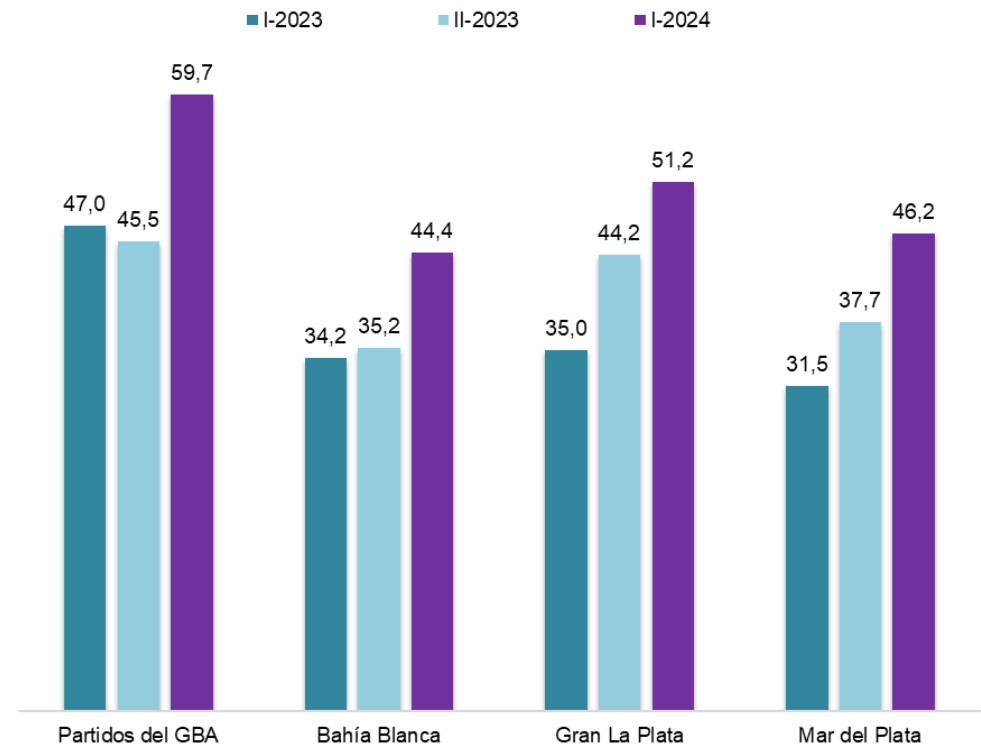
Total país. Potenciar trabajo: evolución de la prestación en términos reales y de la cantidad de titulares, junio 2023-agosto 2024  
(Índice base Junio 2023=100)



## Aumento de la pobreza

- ✓ Como consecuencia del deterioro de la situación laboral de la población y la fuerte retracción de las políticas redistributivas, durante el primer semestre de 2024 la pobreza aumentó fuertemente.
- ✓ En los partidos del GBA la mitad de los hogares (50,1%) se encuentra bajo la línea de la pobreza, es decir, sus ingresos no cubren la canasta básica total necesaria para garantizar la reproducción de sus integrantes. Esto implica que **aproximadamente 6 de cada 10 personas (59,7%) se encuentran en la pobreza, un aumento de 14,1 pp. respecto al segundo semestre de 2023**: solo en el GBA hubo 1,8 millones de personas más en la pobreza en solo 6 meses.
- ✓ Si bien el fuerte aumento de la pobreza fue generalizado, en algunos aglomerados la incidencia de la pobreza había aumentado ya en el transcurso de 2023.

Incidencia de la pobreza sobre el total de la población en aglomerados bonaerenses  
(Datos semestrales, en %)



Fuente: IDESBA en base a INDEC

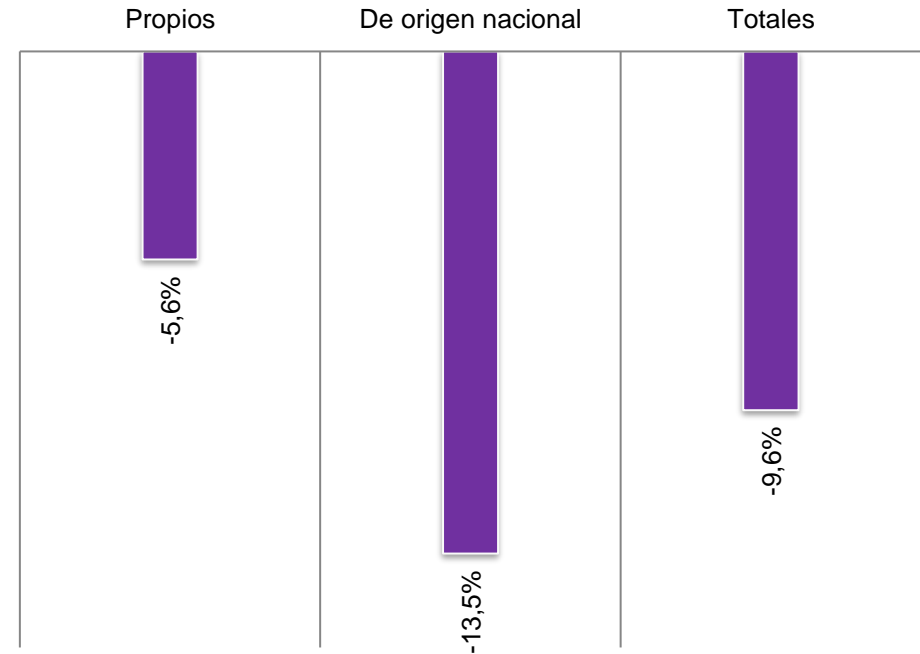


# EL IMPACTO EN LAS FINANZAS PROVINCIALES

## La recaudación provincial

- ✓ En los primeros nueve meses del año los recursos tributarios totales de la provincia de Buenos Aires registraron una caída 9,6% en comparación con igual período del año pasado. Sin embargo, la mayor parte de la caída corresponde a los recursos de origen nacional, que se contrajeron 13,5%, en tanto los de origen provincial lo hicieron un 5,6%.
- ✓ Las diferencias entre ambos casos corresponden fundamentalmente a que si bien la caída en la actividad económica afecta la recaudación de los principales tributos nacionales y provinciales, en el primer caso además se suma la eliminación de ganancias a la cuarta categoría dispuesta el año pasado –repuesta recientemente- y la deliberada intención del gobierno nacional de reducir las transferencias a las provincias.
- ✓ Si bien la caída en los recursos tributarios se ha desacelerado en los últimos meses (especialmente por el efecto de quita/reposición de ganancias a nivel nacional), la misma sigue registrando importantes variaciones interanuales negativas.

PBA. Variación real interanual de recursos tributarios, enero-septiembre 2023 / enero-septiembre 2024 (en %)

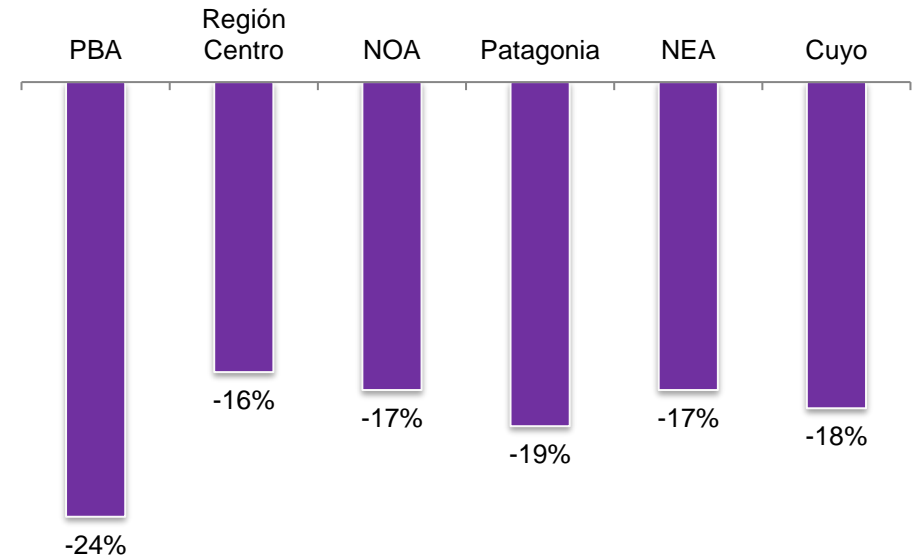


Fuente: IDESBA en base a la Dirección Provincial de Política Tributaria - Subsecretaría de Hacienda de la PBA

## El desplome de los recursos nacionales

- ✓ La provincia de Buenos Aires ha sido históricamente relegada en la coparticipación federal de impuestos. Esta situación se agravó durante la presidencia de Milei, ya que si bien se redujeron drásticamente las transferencias a todas las provincias, la PBA ha sido la más castigada.
- ✓ Entre enero y agosto de este año la provincia recibió \$ 2,15 billones menos en moneda constante que durante el mismo período del año pasado. Ello representó una merma del 24% de los recursos de origen nacional - incluyendo los que provienen de la coparticipación federal y las transferencias no automáticas-, una pérdida que supera al resto de las regiones del país.
- ✓ Al mes de agosto, la Nación acumulaba una deuda de \$ 2.053.000 millones con la provincia en concepto de transferencias, entre las que se destacan las de ANSES a la Caja Provincial, las compensaciones del Consenso Fiscal 2017 y el FOFOFI. Si a estas deudas se le suma el saldo de obras públicas comprometidas por el gobierno nacional paralizadas y otros reclamos, las pérdidas de recursos nacionales para la PBA superan los \$ 6 billones.

Variación de recursos de origen nacional\*, enero-agosto 2024 vs. enero-agosto 2023 (en %)



\* Incluye Coparticipación Federal y transferencias obligatorias no automáticas  
Fuente: IDEBSA en base DPPT, Ministerio de Hacienda y Finanzas de la PBA

## Un gobierno con otras prioridades políticas

- ✓ La provincia de Buenos Aires ha sido históricamente perjudicada en la coparticipación nacional, siendo la de menores recursos per cápita del país. Este escenario injusto se agravó desde la asunción de Milei a partir del feroz recorte de fondos de origen nacional (las transferencias no automáticas -FCB, FOFOFI, ANSES, FONID- cayeron un 80% durante el primer cuatrimestre de este año) y de la crisis generada por las medidas de ajuste, que afectaron la recaudación tributaria propia. A ello se suma la paralización de unas mil obras públicas en la provincia por decisión del gobierno nacional, e incluso comenzaron a frenarse obras que contaban con financiamiento internacional.
- ✓ En este cuadro de asfixia presupuestaria, el gobierno provincial ha buscado llevar adelante políticas que mitiguen el ajuste, continuando o estableciendo nuevos programas que atiendan las necesidades sociales y productivas de los bonaerenses. A diferencia del gobierno nacional, ha procurado sostener el poder adquisitivo de los trabajadores estatales mediante la convocatoria regular a paritarias. Mientras que el Ministerio de Capital Humano dejó vencer alimentos sin entregar, en la PBA se amplió la asistencia alimentaria y se entregaron equipamientos para comedores escolares.
- ✓ A pesar del recorte de fondos, se procuró continuar con obras clave de infraestructura, como el mantenimiento de rutas y caminos rurales, la ampliación de hospitales, la mejora de la infraestructura escolar, acueductos y cloacas y una nueva planta potabilizadora para región capital. Asimismo, se mantuvieron políticas de acceso a la vivienda.
- ✓ También, en contraste con el gobierno nacional, se lanzó una fuerte campaña contra el dengue que incluye la prevención y la compra y aplicación de vacunas para la población bonaerense en un esquema de etapas. Otro contraste lo marca la valoración de la actividad científica, uno de los grandes sectores castigados por el gobierno nacional, en tanto el gobierno provincial ha sostenido programas como el otorgamiento de las becas bonaerenses de investigación.
- ✓ En oposición a la ausencia de medidas para el sector productivo en el ámbito nacional, en la PBA se lanzaron instrumentos que abarcan créditos para Pymes y emprendedores, garantías (FOGABA), capacitaciones y apoyo técnico, entre otras. Además, la provincia lanzó su propio Régimen provincial de inversiones estratégicas que, a diferencia del RIGI -incluido en la Ley Bases-, permite incorporar a las Pymes siguiendo un criterio de desarrollo productivo.

## Es necesario un cambio radical de política económica

- ✓ El gobierno de Javier Milei inició un ataque sin precedentes en un contexto democrático sobre los ingresos y las condiciones de vida de la clase trabajadora argentina, buscando debilitar y desarticular sus formas de organización y resistencia. La regresiva distribución del ingreso llevada adelante por las políticas gubernamentales ha sido la principal causa de la enorme caída en la actividad económica, la producción, el consumo y la inversión. La provincia de Buenos Aires ha sido particularmente afectada por su triple condición de mayor centro poblacional, principal bastión industrial del país y por tener un gobierno opositor a las políticas de ajuste del ejecutivo nacional.
- ✓ Ante la dramática situación social y económica que vive el país y la provincia de Buenos Aires, es necesario que el gobierno nacional modifique su política “anarco-capitalista” y, entre otras medidas urgentes, regule los precios de los insumos difundidos de oferentes con posición dominante; recupere del poder de compra del salario mínimo vital y móvil y los salarios de convenio, jubilaciones, salario social complementario, pensiones y asignaciones familiares; establezca un programa federal de reindustrialización; reanude las obras públicas paralizadas e inicie otras nuevas claves para el desarrollo nacional –como la construcción del Canal Magdalena- y detenga el vaciamiento de la educación pública, el sistema científico y las universidades nacionales.
- ✓ Asimismo, debe cumplirse de una vez con la Constitución Nacional y sancionarse una nueva ley de coparticipación federal de impuestos que se base en criterios redistributivos objetivos, contemplando las necesidades provinciales.
- ✓ No sólo no es justo que el ajuste lo paguen -como siempre- “los de abajo”, sino que además se trata de un camino sin salida que solo trae más recesión y ajuste. Es necesario que el ordenamiento de las cuentas públicas se produzca a través de mecanismos redistributivos progresivos y no recortando gastos sociales a la par que se rebajan impuestos a los ricos y se pagan millonarios intereses por una deuda pública fraudulenta e insostenible.

**DIRECCIÓN**

**Silvia Almazán**

**EQUIPO DE INVESTIGACIÓN**

**Andrés Wainer**

**Mariana Fernández Massi**

**CONSEJO ASESOR**

**Roberto Baradel**

Secretario General CTA Provincia de Buenos Aires

**Raúl Calamante**

Secretario General Adjunto CTA Provincia de Buenos Aires

**María Reigada**

Secretaria de Derechos Humanos CTA Provincia de Buenos Aires y  
Senadora provincial

**Rubén Sapito Schaposnik**

Secretario de Comunicación y Difusión CTA Provincia de Buenos Aires

**Dra. Lilian Capone**

Secretaria de Salud Laboral CTA Provincia de Buenos Aires

**Hugo Russo**

Secretario General de la Asociación Judicial Bonaerense

**Instituto para el Desarrollo Económico y Social de Buenos Aires – Stella Maldonado**

Central de Trabajadores de la Argentina (CTA) – Provincia de Buenos Aires

Calle 6 N° 736 e/46 y 47, La Plata, Buenos Aires

Teléfono/Fax: 0221 483-9878

Facebook: **@IdesbaCTAbsas**

Twitter: **@idesba\_cta**

Instagram: **@idesba.cta**

Correo electrónico: **idesba\_stellamaldonado@bsas.cta.org.ar**

Página Web: **www.ctabsas.org.ar/idesba**